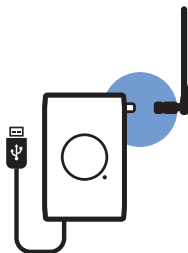




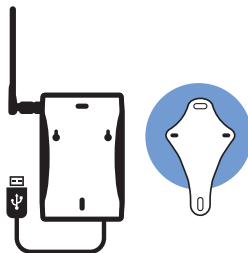
Snelstartgids mobiele
netwerkmodule

Sluit uw
mobiele netwerkmodule
aan in 4 eenvoudige stappen!



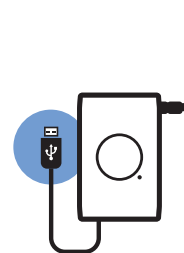
STAP 1

Bevestig de antenne



STAP 2

Installeer de montageplaat;
bevestig de module via de clips
achteraan.



STAP 3

Maak via USB verbinding met uw
ACS300 of ACS6000



STAP 4

Neem contact op met Brivo Customer Care om uw simkaart
te activeren en te controleren of uw firmware actueel is.

+1 866 692 7486

*Opmerking: de prioriteitsvolgorde van de verbinding kan worden gewijzigd via
WebCLI. Dit is meestal niet nodig. Raadpleeg de installatiehandleiding voor
meer informatie.*